

発注方法

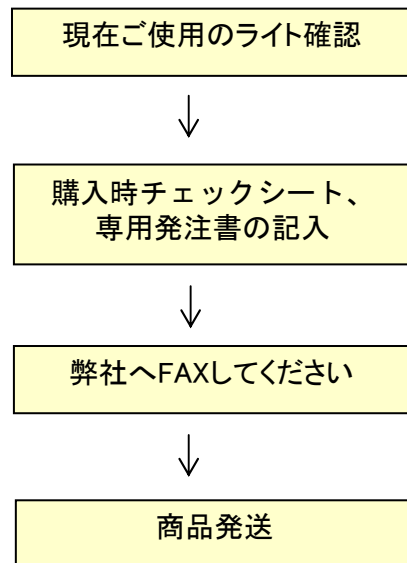
現在ご使用のライトを十分確認の上、ご発注ください。購入時チェックシートをご活用ください。

購入時チェックシート、専用発注書のご記入が必要となります。

納期は商品の在庫がない場合、発注より40日必要となります。

商品の合計数量が20個未満の場合、送料が発生しますのでご了承ください。

ご不明点等ございましたらお問い合わせください。



LEDチェックシート

平成 年 月 日

現在使用されているのはどのような種類ですか？


得意先名	
------	--

チェック確認者様	印
----------	---

電球タイプ

蛍光灯

コンパクト型蛍光灯



LED購入時チェックシート A

LED購入時チェックシート B

LED購入時チェックシート C

上記のとおり確認しました。

印

LED購入時チェックシート A

平成 年 月 日

電球タイプ



得意先名	
------	--

チェック 確認者様	
--------------	--




<注> 受注は現在使用の電球形式(W数)と同一にしてください。

に「レ」表示をしてください。


電球タイプはどれですか？


 白熱球

 電球型蛍光ランプ

 ミニクリプトン球

取付状況は？

 横付け


 縦付け

<注> 取付方法が横付けの場合は、枠交換が必要となり対応できません。

口金の大きさは？

26mm

17mm



延長ソケットは必要？

取付け枠径が小さく口金に届かない場合に使用。必ず枠の確認が必要となります。各自でご用意をお願いします。

Yes



No



上記のとおり確認しました。



LED購入時チェックシート B

平成 年 月 日

蛍光灯



得意先名	
------	--

チェック 確認者様	
--------------	--



に「レ」表示をしてください。

グロー球はついてますか？



Yes

ソケット側の配線は手前側か奥側のどちらかを揃えて残します。
IとII（奥側）を残す、またはIIIとIV（手前側）を残します。



No

グロー球を取り外して
設置となります。

配線工事が必要です。
工事業者に依頼してください。

長さは？

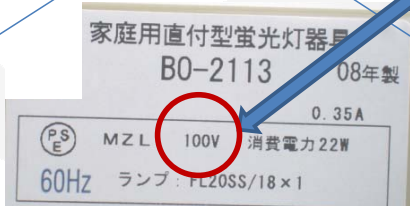
600mm




1200mm

器具の電圧は？

100V



200V



器具の表示を確認
してください。

<注1>グロー球の場合はグロー球の取り外しを忘れずにしてください。
<注2>グロー球以外(ラビット・インバーター式)の場合は安定器の配線切断作業が必要です。
手配は大丈夫ですか？ 電気工事責任者が必ず行ってください。

上記のとおり確認しました。



LED購入時チェックシート C

平成 年 月 日

コンパクト型蛍光灯ランプ



得意先名	
------	--

チェック 確認者様	
--------------	--



に「レ」表示をしてください。



上記のとおり確認しました。

